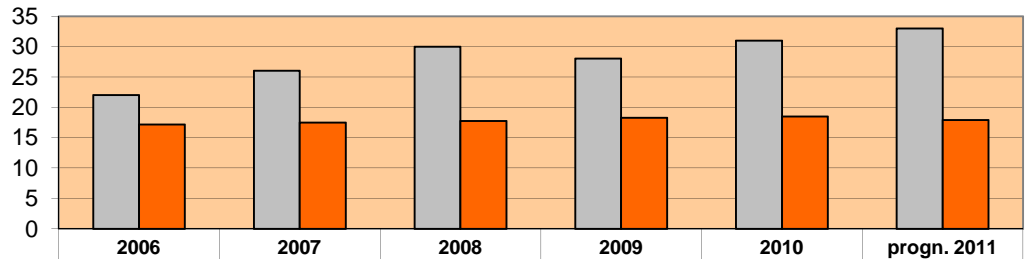


Bisnez in cijfers

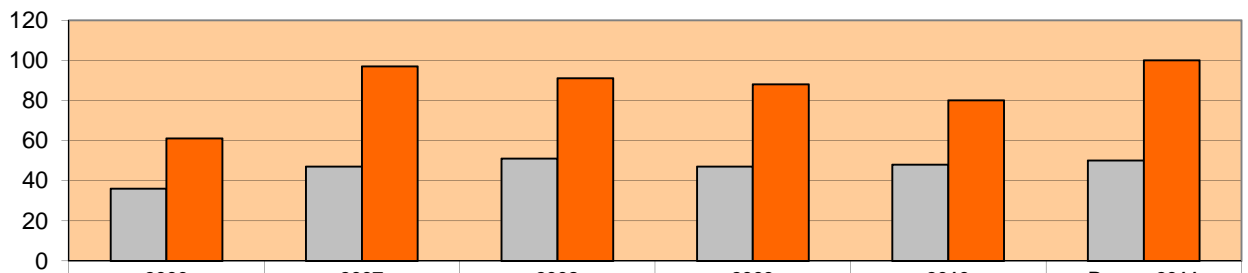
In de jaarverslagen van Bisnez Management wordt met name gesproken over de emotionele waarde die Bisnez hecht aan haar opdrachtgevers en medewerkers. Toch blijft er altijd interesse voor de rationele waarden.

Aantal medewerkers en gemiddelde werkervaring



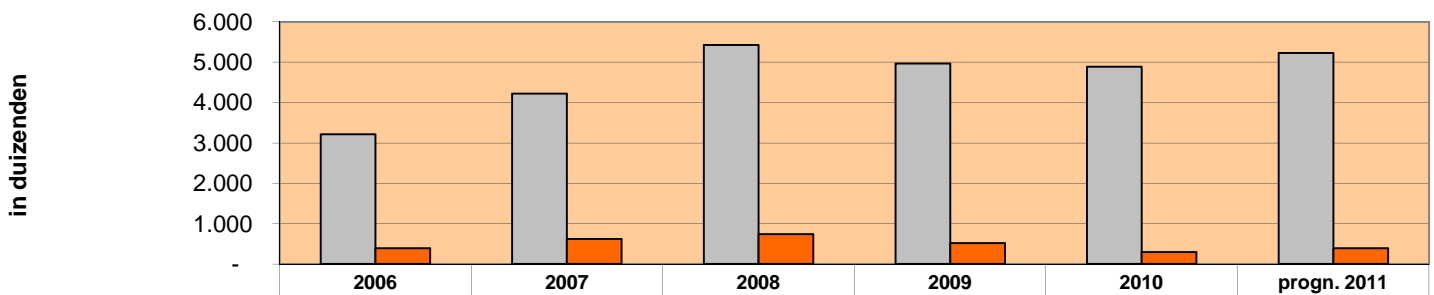
□ Aantal declarabele medewerkers per einde jaar	22	26	30	28	31	33
■ Gemiddeld aantal jaren werkervaring per einde jaar	17,2	17,5	17,7	18,3	18,5	17,9

Aantal opdrachtgevers en aantal opdrachten



□ Aantal opdrachtgevers	36	47	51	47	48	50
■ Aantal opdrachten	61	97	91	88	80	100

Omzet en Winst voor belasting



□ Omzet	3.215	4.226	5.427	4.967	4.892	5.230
■ Winst voor belasting	394	625	738	521	299	395