

## Bisnez in cijfers

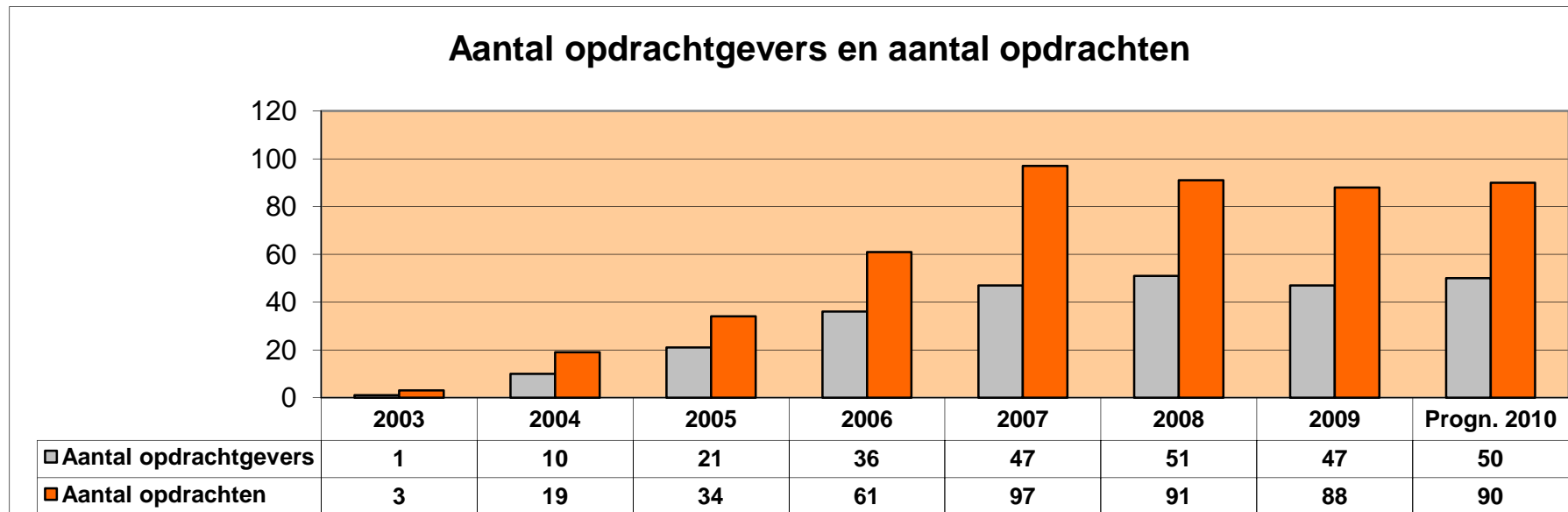
In de jaarverslagen van Bisnez Management wordt met name gesproken over de emotionele waarde die Bisnez hecht aan haar opdrachtgevers en medewerkers. Toch blijft er altijd interesse voor de rationele waarden.



**B I S N E Z**  
MANAGEMENT



# Opdrachten en Opdrachtgevers



De medewerkers van Bisnez hebben de afgelopen jaren diverse opdrachten uitgevoerd voor een groeiend aantal opdrachtgevers.

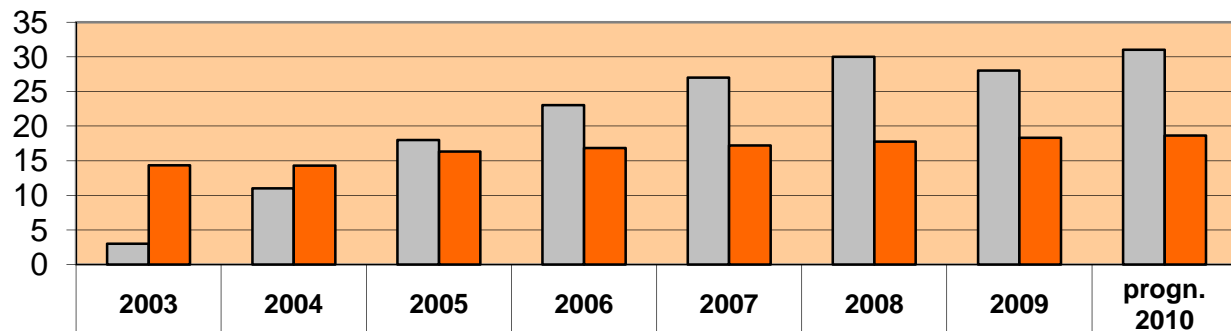


**B I S N E Z**  
MANAGEMENT



# Medewerkers en Ervaringsniveau

Aantal medewerkers en gemiddelde werkervaring



□ Aantal declarabele medewerkers per einde jaar	3	11	18	23	27	30	28	31
■ Gemiddeld aantal jaren werkervaring per einde jaar	14,3	14,3	16,3	16,8	17,2	17,7	18,3	18,6

De afgelopen jaren heeft een groeiend aantal medewerkers zich bij Bisnez aangesloten. En daarmee kunnen opdrachtgevers en collega's beschikken over een indrukwekkend ervaringsniveau.

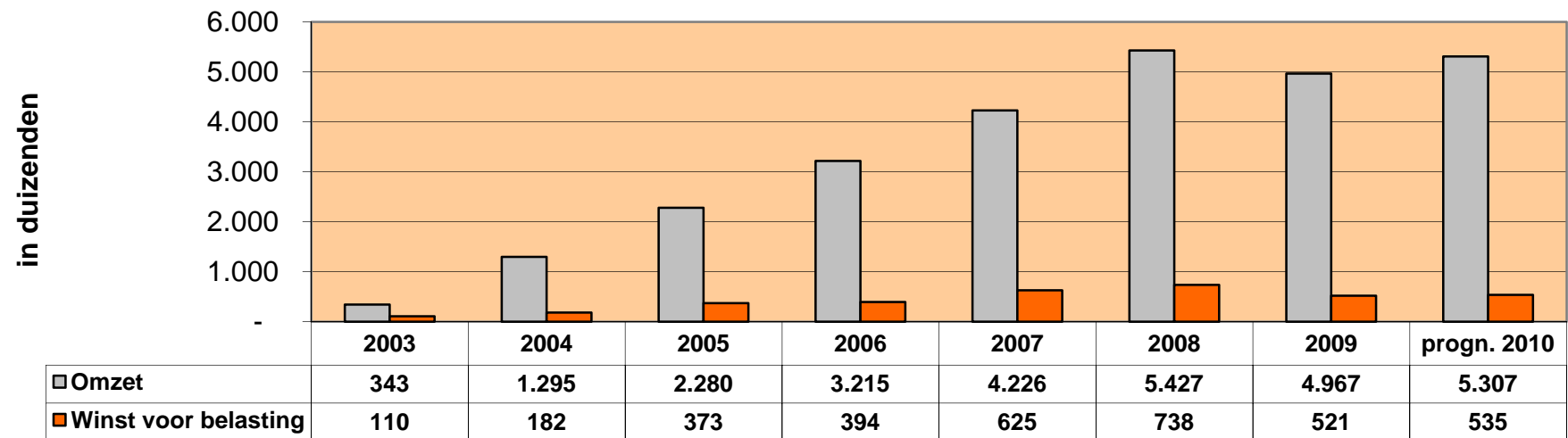


**B I S N E Z**  
MANAGEMENT



# Omzet en Winst

### Omzet en Winst voor belasting



De omzet stelt Bisnez in staat om de kosten te dekken, die voornamelijk bestaan uit de personeelskosten. Een bescheiden winstmarge draagt zorg voor de financiële continuïteit.

